

EndNote Web 功能介紹

黃菊芬（推廣服務股）

長久以來，EndNote一直是本校師生或研究人員所廣泛使用的書目管理軟體之一，而EndNote Web一顧名思義即是網頁版的EndNote，它具備了EndNote的諸多功能，但最大的不同是不需要事先安裝特定軟體，使用者僅需先在本校網域內連至www.myendnoteweb.com，即可以E-mail註冊。之後無論身在何處，只要能連上網際網路，開啟瀏覽器，並登入EndNote Web後，就能使用這套線上書目管理系統。

透過簡易的Web操作介面，您可以隨時建立及管理個人的書目資料；或是在搭配文書處理工具撰寫研究報告時，快速地搜尋或引用書目資料；此外，經由ISI Web of Knowledge 資料庫搜尋出來的書目資料，也可以選擇直接儲存在EndNote Web的個人書目資料庫中。這種不受時空限制的特性，補強了EndNote機動性不足的弱點，使得EndNote Web成為收集和維護書目參考資料的好幫手。

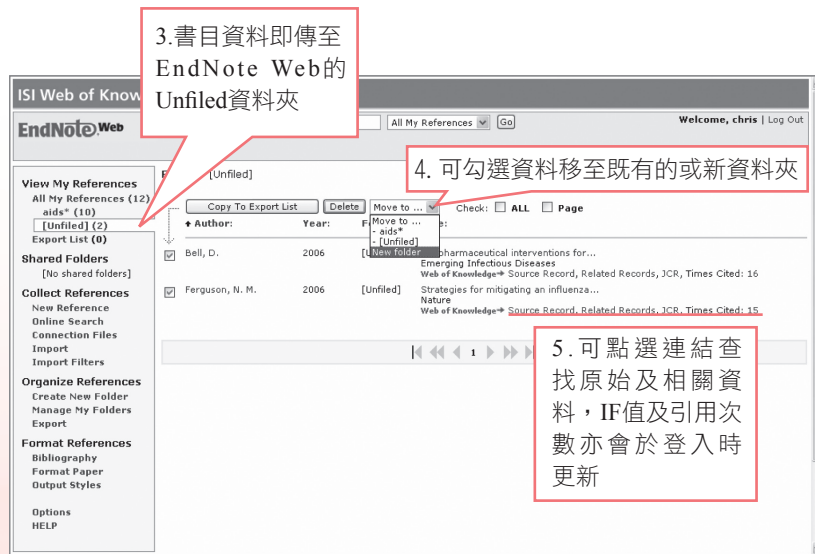
以下簡單介紹EndNote Web的功能：

- 能直接連結檢索ISI Web of Knowledge、PubMed等數百種書目資料庫及圖書館館藏目錄，並可將ISI Web of Knowledge的資料迅速轉入EndNote Web。
- 可自數百種線上書目資料庫匯入參考書目資料，所建立的資料庫並可支援多種語言。
- 可任意編輯書目資料、加入註解或關鍵字，及修改任何欄位。
- 提供超過2,300種的參考書目引用格式。
- 每個帳號可建立多個資料夾（folder，等同於EndNote的library）；每個帳號最多可儲存10,000筆資料。
- 可與他人線上共享書目資料夾。
- 下載安裝Cite While You Write的plug-in程式（該程式可在登入EndNote Web後，點選頁面左方的「Format Paper」取得）後，即可利用Microsoft Internet Explorer或Firefox瀏覽器上的EndNote Web快捷工具列，輕鬆存取及擷取書目資料。
- 安裝上述程式後，也能利用Cite While You Write功能，立即在Microsoft Word的原稿中插入引用書目並設定其格式。
- 可輕易與EndNote X直接互轉書目資料（EndNote須先更新至X.0.2版）；或以匯出匯入的方式，與較舊版本的EndNote轉換書目資料。

透過EndNote Web、ISI Web of Knowledge、EndNote三者完美搭配，相輔相成，可以讓您的研究工作更加順暢，以下圖示說明其中兩項特色功能的操作方式：

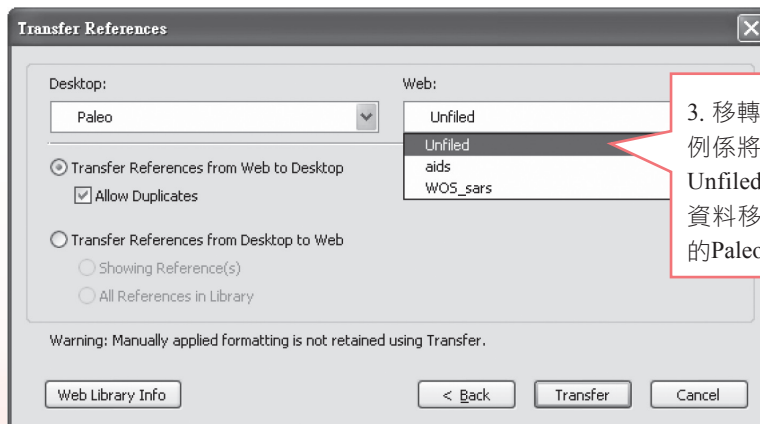
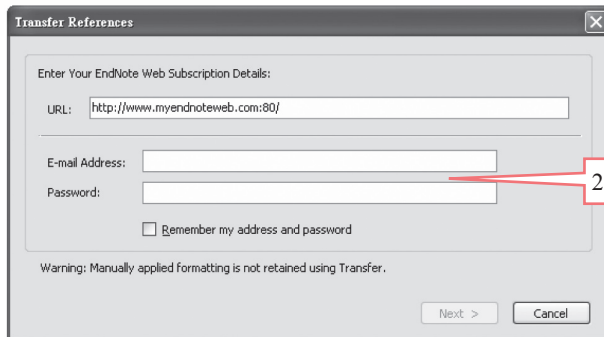
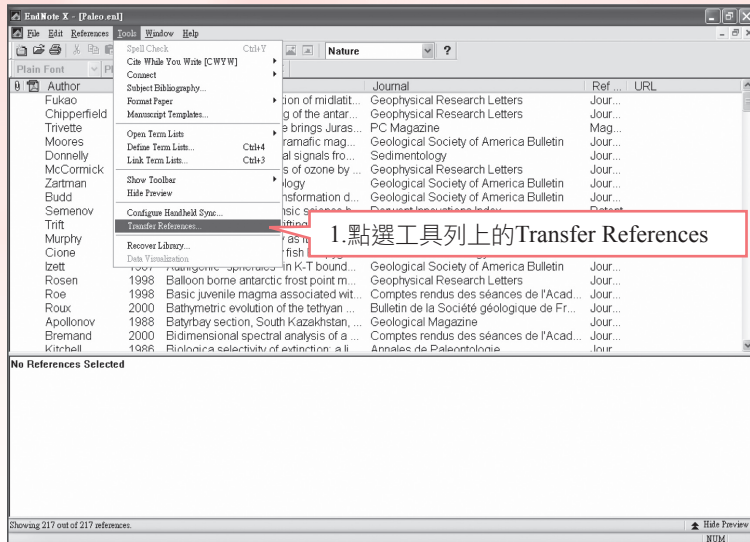
一、將ISI Web of Knowledge的資料快速傳送至EndNote Web

使用者僅需一個步驟，就可以將ISI Web of Knowledge的一筆或多筆書目資料傳送至 EndNote Web，且EndNote Web亦會標識資料的來源為ISI Web of Knowledge，以利日後檢索；同時也會顯示該參考書目的引用次數、相關文獻及完整記錄的最新連結，並於使用者每次登入時同步更新。



二、EndNote Web直接與 EndNote互轉書目資料

請先將個人電腦中的EndNote更新至X.0.2版，點選EndNote工具列上的Transfer References，輸入在EndNote Web註冊的Email及密碼後，即可依需求自行選擇，在desktop（EndNote）與web（EndNote Web）之間互轉書目資料。



想更進一步了解EndNote Web，請至其教學網站網址：<http://www.endnoteweb.com/training/>參閱詳盡的影音說明及操作示範。